



【保温浴槽Ⅱ】遅く帰っても、温かいお風呂がお出迎え。

上下の断熱材で、高い保温効果を発揮。

断熱材で浴槽を包み、風呂フタにも断熱材を使用して高い保温効果を発揮。



5時間経っても2.5℃以内の湯温低下。*

〔浴槽内の湯温変化の実験条件〕

※1: JIS高断熱浴槽 (JIS A 5532 浴槽) 周囲環境温度: 10℃/浴槽水量: 深さ70%/測定開始湯温: 40℃/風呂フタを閉じた状態で4時間後の湯温低下が2.5℃以内

※2: 湯温低下に関するご注意

浴槽内の温度変化は、JIS基準の条件での値です。ご使用の条件で湯温低下は異なってきます。

以下の場合には、湯温が表示値より低下します。

- ・循環金具を取り付けた場合
- ・浴槽内の湯を循環させることで凍結を防止するタイプの追い焚き付き給湯機をご使用の場合。
- ・ジェットバスとの組み合わせの場合。

【スミピカフロア】



**スミずみまでスッキリ。
汚れにくく、キレイが長持ち。**

**床のスミに目地がないので、
汚れが落としやすい。**

床の端が立ち上がっているので、防水性に優れ、
汚れが入り込みにくく、おそうじラクラクです。

壁柄

正面アクセントパネル



周囲パネル マット仕様



アクセントパネル(AC): Bグレード マット仕様



正面アクセントパネル



周囲パネル 光沢仕様



アクセントパネル(AC): Bグレード 鏡面仕様




浴槽

浴槽形状




FRP浴槽



エプロン

ビュアホワイト



ミディアムグレー



床

スミピカフロア

目地がないから、スミずみまでスッキリ



ささっと排水口

ミラー




スリムミラー

カウンター



バイザーカウンター



洗い場側水栓



・スゴビカ水栓 (スクエア)
・W水流シャワー (メタル)



スライドバー



シャワー
スライドバー
(メタル)

ドア



2枚折りドア
ホワイト

照明



フラットラインLED照明 (調色)
(白色・電球色)

換気設備



オートルーバー
暖房換気乾燥機 100V
物干しバー1本付き
受け具: ホワイト

ワイヤレス
リモコン付

風呂フタ



断熱組みフタ (2分割)



タオル掛け



タオル掛け (ホワイト)

窓枠



フリーサイズ窓枠
ホワイト

照明

フラットラインLED照明(調色)

天井から差し込むライン状の光。洗練のバスルームに。

すっきりとした光で表情豊かに。

ライン状の光が印象的なあかり。スマートな印象で空間全体を明るく照らします。天井にフラットに納め、お掃除性にも配慮しています。



リモコン



爽やかなあかりも、
くつろぎのあかりも。

入浴の気分に合わせて爽やかに感じる白色の光とくつろぎ感ある電球色の光を切り替える照明です。



リフレッシュのあかり(白色)



リラクスのあかり(電球色)

洗い場側水栓

スゴピカ水栓(スクエア)

水アカが残りにくい新素材だからできた水栓。



継ぎ目が少なく、水滴も流れやすい
なめらかなデザイン。



上面にゆるやかなカーブをもたせ、
水滴が残りにくい形状。

カバー下部に水が
回り込まない形状。

指がかかりやすい
ハンドル形状。

水滴が流れやすいように
上面に傾斜をつけた
デザイン。
なめらかな流線形の水栓
です。

握りやすく使いやすい
ハンドル。

「スゴピカ素材(有機ガラス系)」を使用。
スゴピカ素材(有機ガラス系)で水アカが付きにくく、
お掃除しやすい水栓です。

床

スミピカフロア

スミずみまでスッキリ。汚れにくく、キレイが長持ち。



床のスミに目地がないので、汚れが落としやすい。

床の端が立ち上がっているので、防水性に優れ、
汚れが入り込みにくく、おそうじラクラクです。

床立ち上げ式(スミピカフロア)

床が立ち上がっていてシーリング材
が上にあるので水が残りにくくカビが
生えにくい。
コーナー部にシーリング材がないの
で簡単に拭くことができます。

